

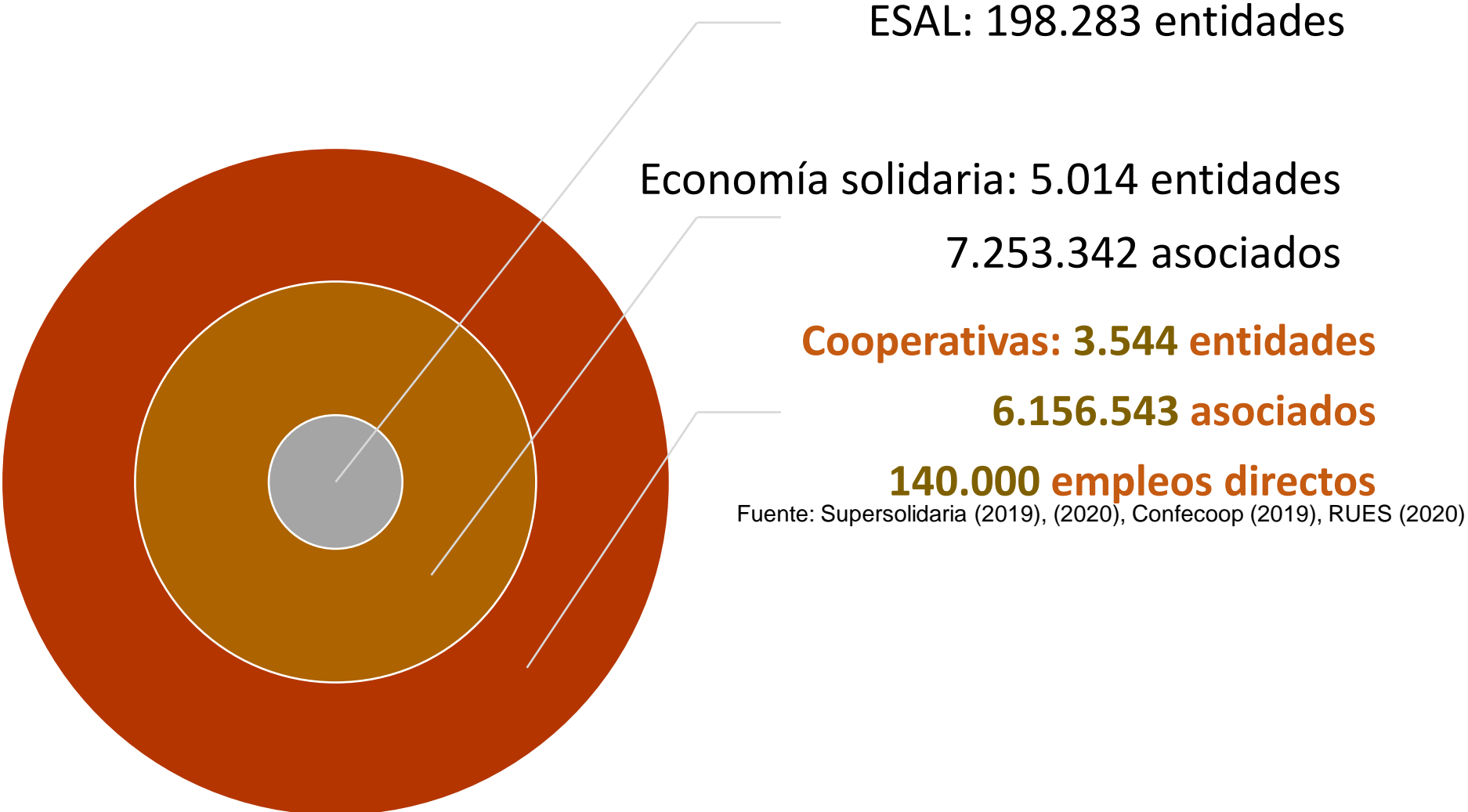


Pontificia Universidad
JAVERIANA
Bogotá

El cooperativismo y sus dimensiones
en América Latina
Colombia

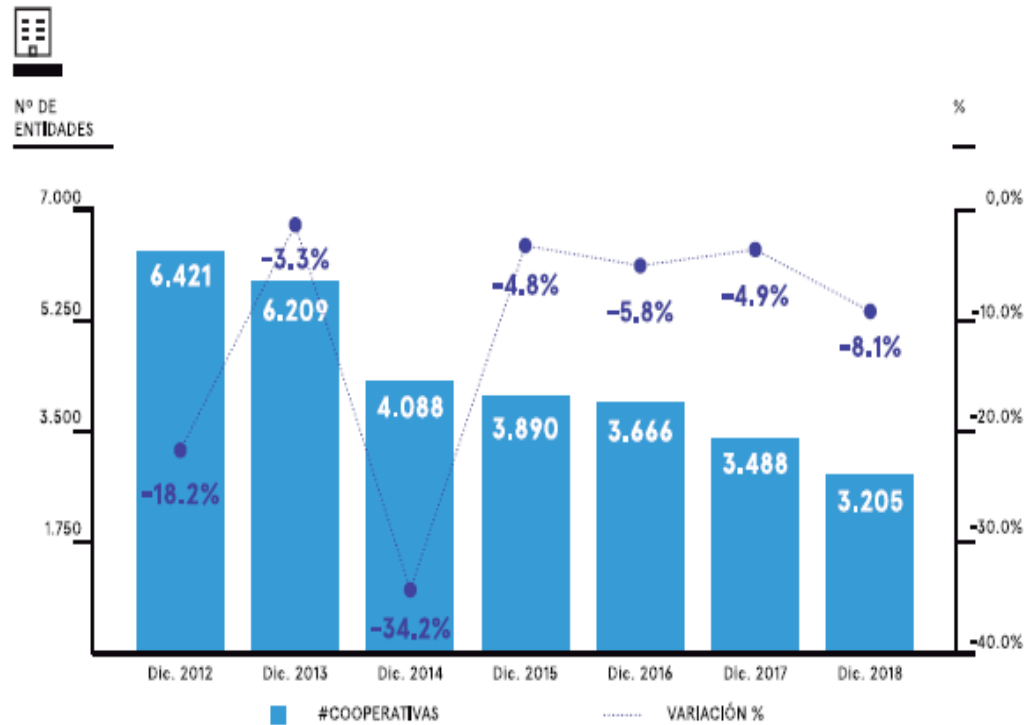
Juan Fernando Álvarez

Número de entidades y asociados de la economía solidaria y el cooperativismo colombiano

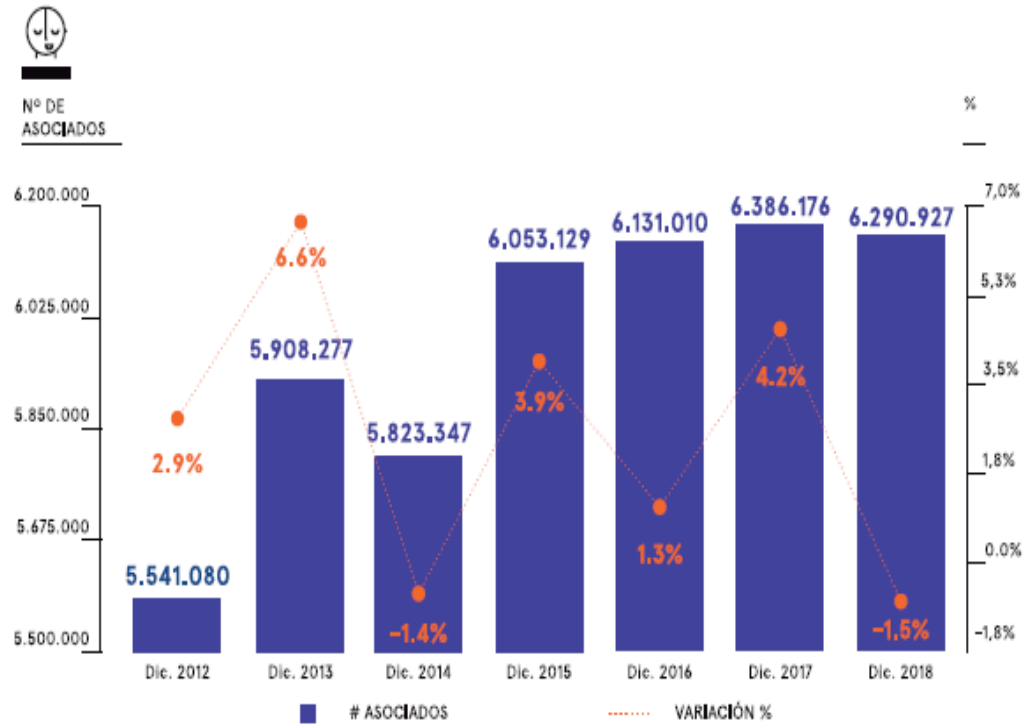


Evolución del cooperativismo en Colombia

EVOLUCIÓN DEL NÚMERO DE COOPERATIVAS EN COLOMBIA



EVOLUCIÓN DEL NÚMERO DE ASOCIADOS A LAS COOPERATIVAS EN COLOMBIA



(Confecoop, 2019)

Delimitando el perímetro a 2020

2 fuentes conceptuales: **ESAL** (Dir. Impuestos – Min. Hacienda) y **Economía Solidaria** (UAEOS - Min.Trabajo)

3 fuentes de información: RUES, Confecoop, Supersolidaria

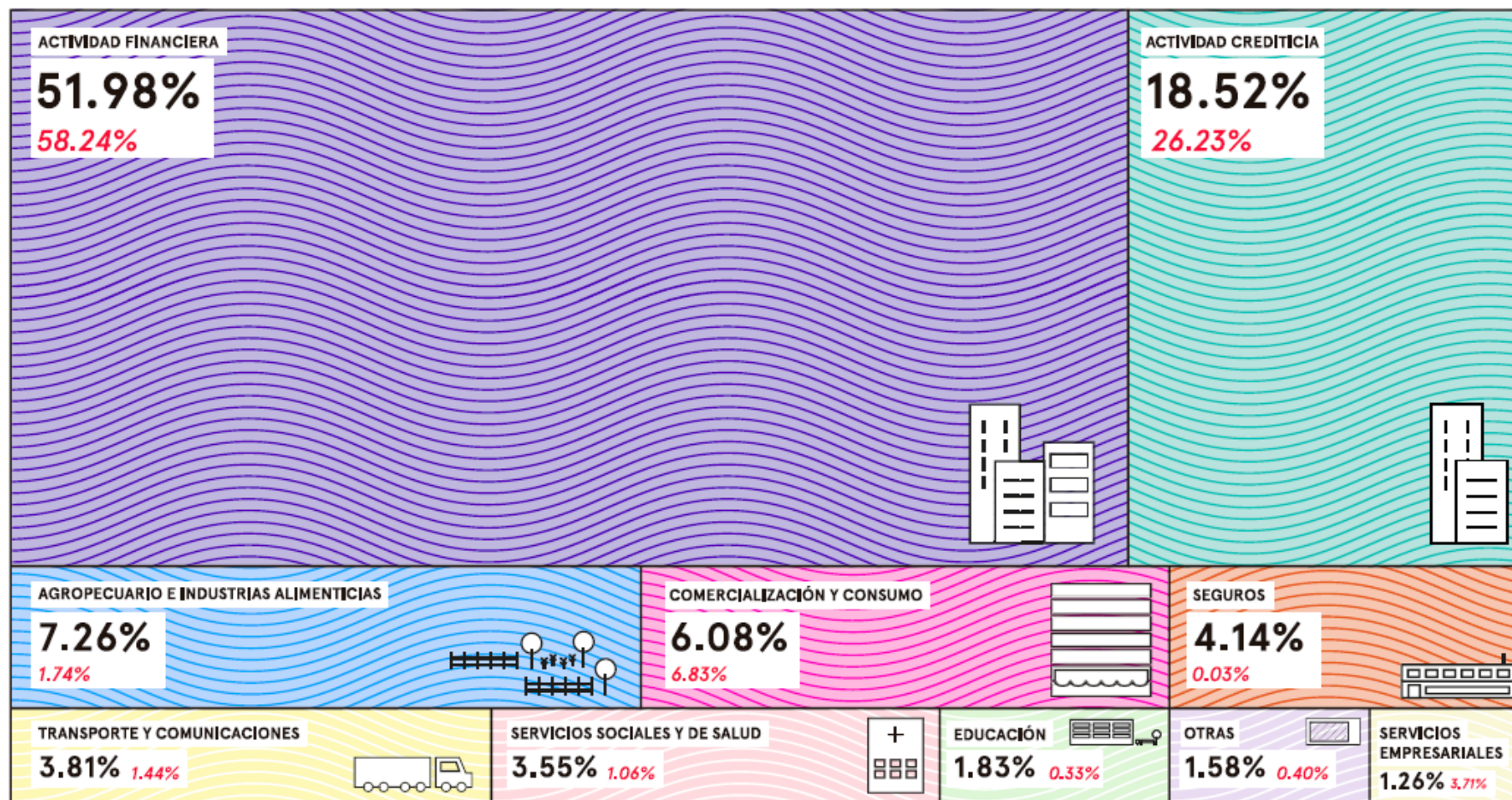


Fuente: Álvarez (2021)

Entidades directas que fomentan, protegen y supervisan a las organizaciones solidarias



Principales actividades económicas (Confecoop, 2019)



ACTIVIDAD CREDITICIA	Nº Asociados 1.649.869	1.049	16.350
	\$8.2 BILLONES	\$8.252.413.510.493	
ACTIVIDAD FINANCIERA	Nº Asociados 3.663.645	189	14.488
	\$23 BILLONES	\$23.159.709.006.746	
AGROPECUARIO E INDUSTRIAS ALIMENTICIAS	Nº Asociados 109.555	221	16.728
	\$3,2 BILLONES	\$3.233.438.359.677	
COMERCIALIZACIÓN Y CONSUMO	Nº Asociados 429.393	163	16.438
	\$2,7 BILLONES	\$2.707.922.251.959	
SEGUROS	Nº Asociados 1.623	4	1.573
	\$1,8 BILLONES	1.845.695.573.776	
TRANSPORTE Y COMUNICACIONES	Nº Asociados 90.655	544	21.565
	\$1,2 BILLONES	\$1.253.254.478.683	
SERVICIOS SOCIALES Y DE SALUD	Nº Asociados 66.932	104	12.643
	\$1,5 BILLOES	\$1.581.496.255.210	
EDUCACIÓN	Nº Asociados 20.665	57	7.071
	\$813 MIL MILLONES	\$813.951.809.962	
OTRAS	Nº Asociados 24.896	337	5.959
	\$702 MIL MILLONES	\$702.666.477.882	
SERVICIOS EMPRESARIALES Y PERSONALES	Nº Asociados 233.694	537	26.275
	\$562 MIL MILLONES	\$562.089.587.867	

ICONOGRAFÍA

% ACTIVOS % ASOCIADOS

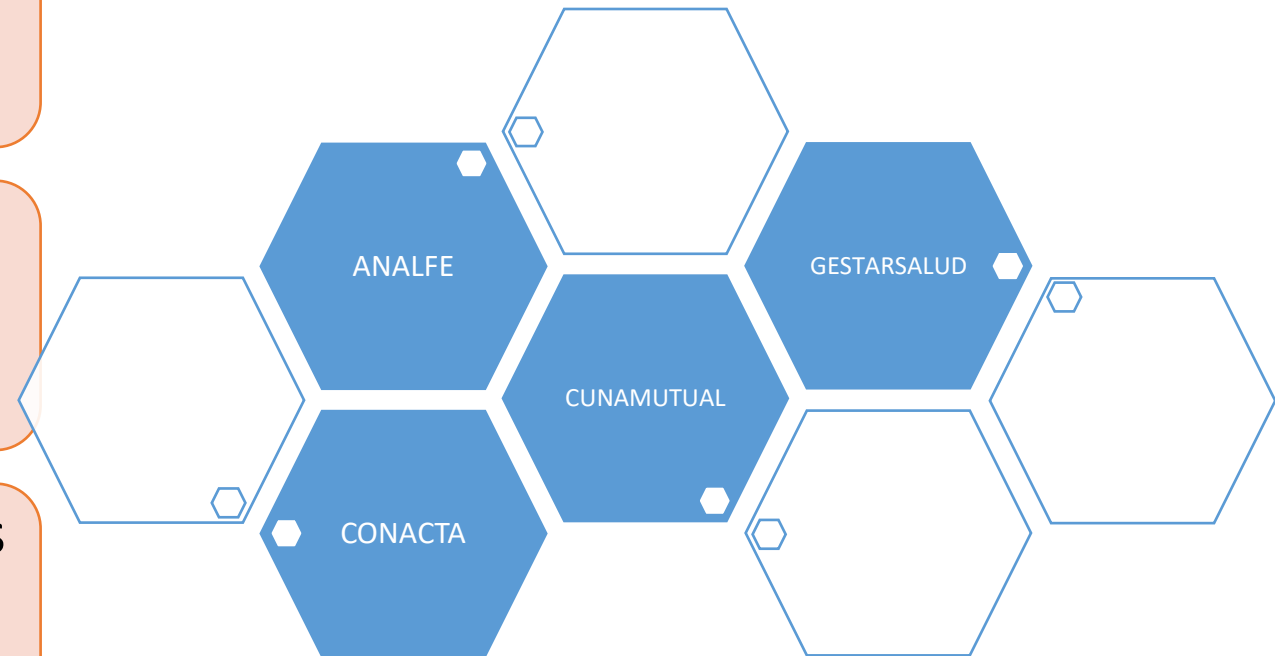
Nº DE COOPERATIVAS PUESTOS DE TRABAJO ACTIVOS

Integración

3° grado:
CONFECOOP

15 Asociaciones regionales
Agrupaciones económicas

4 organismos económicos
3 Federaciones
sectoriales



Magnitudes del cooperativismo en Colombia, 2003-2016

	2003	2010	2014	2016	2003-2010 ⁽⁷⁾	2010-2016 ⁽⁷⁾	2003-2016 ⁽⁷⁾
Cooperativas⁽¹⁾ [a]	5.107	8.533	4.088	3.666	7,6	-13,1	-2,5
Entidades Totales activas⁽²⁾ [b]	1.325.276	2.267.190	2.595.533	2.762.774	8,0	3,3	5,8
Sociedades⁽³⁾	934.620	1.138.915	1.228.688	1.277.626	2,9	1,9	2,4
[a]/[b] en %	0,39	0,38	0,16	0,13			
Asalariados en Cooperativas⁽¹⁾ [c]	80.987	139.703	69.690	54.196	8,1	-14,6	-3,0
Asalariados Totales⁽⁴⁾ [d]	8.497.983	9.750.474	11.611.329	11.963.837	2,0	3,5	2,7
[c]/[d] en %	0,95	1,43	0,60	0,45			
Ocupados en Cooperativas⁽¹⁾ [e]	266.820	537.232	247.318	192.330	10,5	-15,7	-2,5
Ocupados Totales⁽⁴⁾ [f]	15.675.381	18.129.156	21.503.323	22.156.141	2,1	3,4	2,7
[e]/[f] en %	1,70	2,96	1,15	0,87			
VAB Cooperativas⁽¹⁾ [g]	2.076.236	8.554.921	5.983.072	4.268.607	22,4	-10,9	5,7
VAB Total⁽⁵⁾ [h]	249.155.000	489.236.000	693.318.000	768.761.758	10,1	7,8	9,1
[g]/[h] en %	0,83	1,75	0,86	0,56			
Remuneración de Asalariados Cooperativas⁽¹⁾ [i]	1.368.896	6.466.380	3.413.193	2.435.134	24,8	-15,0	4,5
Remuneración de Asalariados Total⁽⁵⁾ [j]	77.610.000	151.115.000	250.724.000	285.865.984	10,0	11,2	10,5
[i]/[j] en %	1,76	4,28	1,36	0,85			
TSE Cooperativas⁽⁶⁾ [k]	170.346	524.560	543.043	608.776	17,4	2,5	10,3
TSE Totales⁽⁵⁾ [l]	17.826.000	39.458.000	58.841.000	68.982.232	12,0	9,8	11,0
[k]/[l]⁽⁸⁾ en %	0,96	1,33	0,91	0,87			

Aportaciones al crecimiento del PIBpc de Colombia, incluyendo el cooperativismo, 2003-10 y 2010-15

Ω_i en tasas de crecimiento medio porcentual anual acumulativo (TCMAA)		2003- 2010	2010- 2015
PIB per cápita≈ ≈ (PIB/Población) (1) +(2) +(3) +(4) +(5) +(6)	PIB por habitante Nominal	9,5	6,74
	PIB por habitante Real ^(a)	4	3,36
(PIB/VAB) (1)		0,1	0,01
Productividad aparente del trabajo=(VAB/Empleo) (2)	Productividad Aparente del empleo Nominal	8,5	5,05
	Productividad Aparente del Empleo Real ^(a)	3,05	1,67
(VAB/VAB Cooperativo) (3)		-9,8	18,23
Productividad aparente del trabajo de las cooperativas (VAB Cooperativo /Empleo Cooperativo) (4)	Nominal	10,7	14,89
	Real ^(a)	5,2	11,51
Generación de empleo cooperativo sobre el empleo total (Empleo Cooperativo /Empleo) (5)		7,6	-22,66
Generación de empleo sobre la población (Empleo/Población) (6)		0,85	1,59

Fuentes y notas: Alarcón (2013) y Cuentas Nacionales del DANE (www.dane.gov.co). (a) Crecimiento real=Crecimiento nominal-Inflación. Inflación promedio en TCMAA=5,5 y 3,38 por 100 entre 2003-2010 y 2010-2015, respectivamente.



Pero sólo calculamos lo visible y cuando mejor reportamos sólo alcanzamos a institucionalizar el objetivo cooperativo de antaño

Reducir

Revista Escuela de Administración de Negocios N° 88- enero a junio de 2020
ISSN: 0120-8160 (Impreso) - ISSN: 2590-521X (En línea)



Contribución del cooperativismo colombiano al crecimiento económico por habitante en el periodo 2003-2016

Miguel Ángel Alarcón-Conde¹
Universidad de Castilla-La Mancha
miguelangel.alarcon@uclm.es

Juan Fernando Álvarez²
Pontificia Universidad Javeriana
alvarez_juan@javeriana.edu.co

DOI:

Fecha de recepción: 10 de abril de 2019
Fecha de aprobación: 13 de abril d 2020

Cómo citar este artículo: Alarcón-Conde, M. A.; Álvarez, J. F. (2020). Contribución del cooperativismo colombiano al crecimiento económico por habitante en el periodo 2003-2016. *Revista Escuela de Administración de Negocios*, (88), (páginas). DOI:

Resumen

En este artículo se exponen las estimaciones sobre el peso absoluto y relativo que tiene el cooperativismo en las principales magnitudes agregadas de la economía colombiana. Con estas estimaciones se hace posible descomponer el producto interno bruto y su crecimiento en Colombia incrustando los factores del cooperativismo oportunos. Lo anterior se ha tratado en dos series de tiempo: por una parte, en la serie temporal 2003-2010, periodo de crecimiento del cooperativismo, y, por otra, en la serie 2010-2016, periodo de desaceleración en las grandes cifras cooperativas que, en buena parte, vienen a ser consecuencia de la liquidación e intervención de entidades cooperativas en el país. Para lograr el objetivo de estimar el peso absoluto y relativo que tiene el cooperativismo, se realiza un cuidadoso levantamiento y un procesamiento de la información contable que las cooperativas colombianas reportan a la Confederación de Cooperativas de Colombia o Confecoop, junto con información similar de la Superintendencia de Economía Solidaria y las distintas superintendencias. El artículo concluye que el cooperativismo se ha fortalecido y ha contribuido al crecimiento del estándar material de vida de los colombianos en el periodo bajo estudio. De forma paralela, su valor añadido bruto sobre el total nacional se reduce más que proporcionalmente con respecto a lo que lo hizo su emisión de transferencias sociales en especie ampliadas, lo que demuestra la orientación funcional al beneficio común y al interés general desde una propuesta del institucionalismo económico contemporáneo.

Palabras clave: cooperativas; cooperativismo; economía solidaria; producto interno bruto; variables financieras; circuito económico agregado.

El Balance Social y las relaciones entre los Objetivos de Desarrollo Sostenible y los Principios Cooperativos mediante un Análisis de Redes Sociales

Miguel Ángel Alarcón Conde
Juan Fernando Álvarez Rodríguez

RESUMEN: Los Principios Cooperativos, como hilos conductores de la gestión cooperativa, estipulan la necesidad de realizar acciones en beneficio de la comunidad, formar a sus asociados, cooperar entre cooperativas y propiciar acciones para la preservación del medioambiente, entre otros. Esto conlleva a relacionar las prácticas de las cooperativas como contribuciones a los Objetivos de Desarrollo Sostenible (ODS, en lo sucesivo). Por ello, a partir de un análisis de la relación entre Principios Cooperativos y las metas de los ODS se busca una lectura más depurada de estos aspectos. Se utiliza la metodología Delphi, entre 16 líderes del sector cooperativo colombiano, para identificar relaciones entre aquellos principios y los ODS y las relaciones resultantes se analizan a partir de teoría de grafos y el Análisis de Redes Sociales. Los resultados resaltan que la especificidad económica de las prácticas de algunas cooperativas en Colombia devela, luego de verificar la relación entre principios, prácticas y productos esperados, el grado de responsabilidad de las cooperativas con su entorno dados sus hábitos de No Prioridad del Ánimo de Lucro Personalista y en particular sus rutinas de emisión de Transferencias Sociales en Especie (TSE, en adelante), que en definitiva son las prácticas que estas empresas desarrollan en sintonía con los ODS. Estas prácticas podrían reportarse en el Balance Social como una de las herramientas más contundentes para demostrar el aporte de las cooperativas a los ODS. Con estos hallazgos se plantea, como propuesta final, fortalecer los vínculos instrumentales con fundamentos teóricos del institucionalismo económico contemporáneo y las nociones aplicadas de Balance Social, con el fin de contribuir a seguir revelando, en la teoría y en la práctica, el aporte de las cooperativas a los ODS.

PALABRAS CLAVE: Objetivos de Desarrollo Sostenible, Principios Cooperativos, Balance Social, Análisis de Redes Sociales, Transferencias sociales en especie.

CLAVES ECONLIT: B52, O15, O19, P13, Q01, Z13.

Cómo citar este artículo / How to cite this article: ALARCÓN, M.A. & ÁLVAREZ, J.F. (2020). "El Balance Social y las relaciones entre los Objetivos de Desarrollo Sostenible y los Principios Cooperativos mediante un Análisis de Redes Sociales". *CIRIEC-España, Revista de Economía Pública, Social y Cooperativa*, 99, 57-87. DOI: 107203/CIRIEC-E.99.14322.

Correspondencia: Miguel Ángel Alarcón Conde, miguelangel.alarcon@uclm.es, Universidad de Castilla-La Mancha; Juan Fernando Álvarez Rodríguez, alvarez_juan@javeriana.edu.co, Pontificia Universidad Javeriana.

CIRIEC-España, Revista de Economía Pública, Social y Cooperativa
N° 99/2020, pp. 57-87
ISSN: 0213-8093

FECHA DE ENTRADA: 20/03/2019
FECHA DE ACEPTACIÓN: 19/06/2020
DOI: 10.7203/CIRIEC-E.99.14322

Beneficios generados

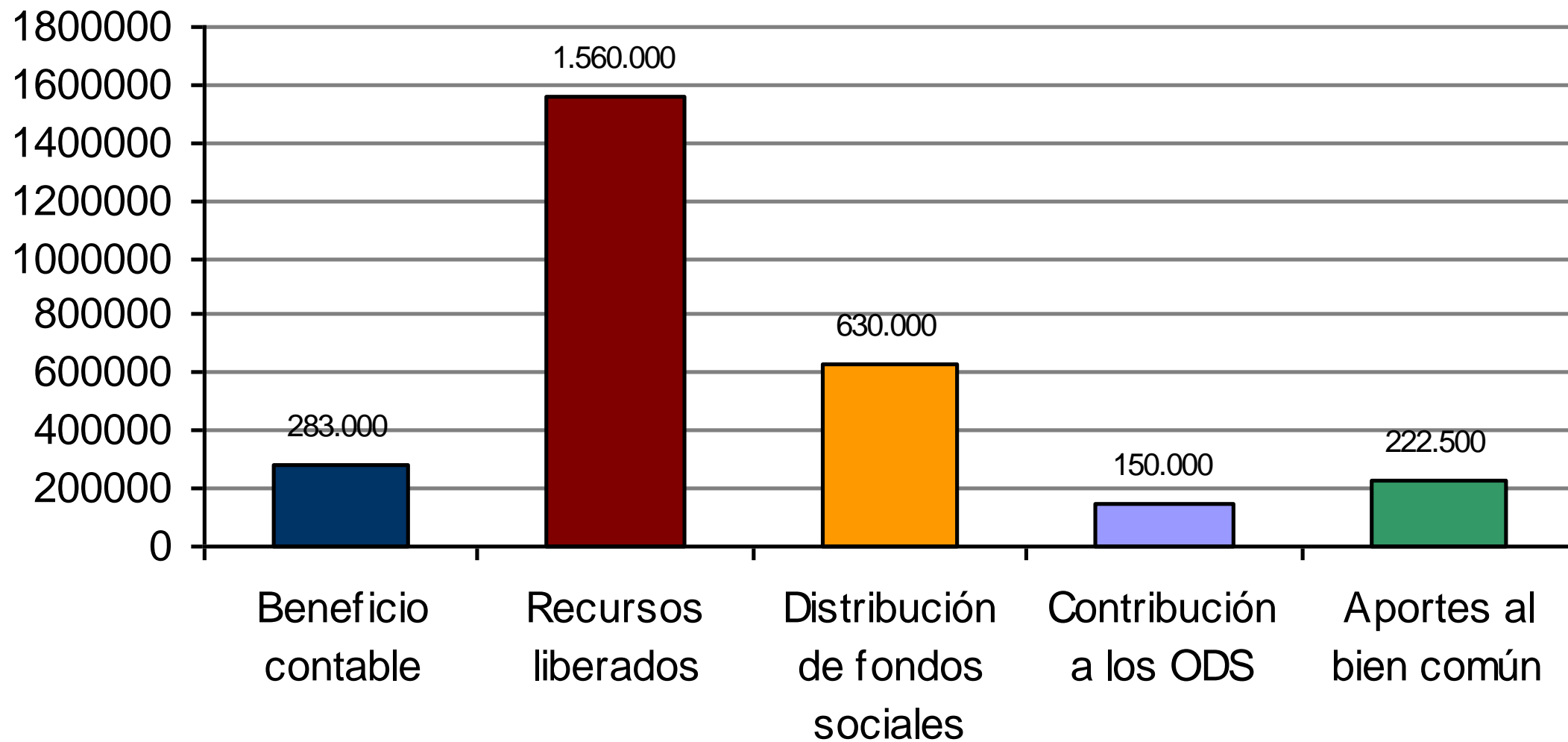
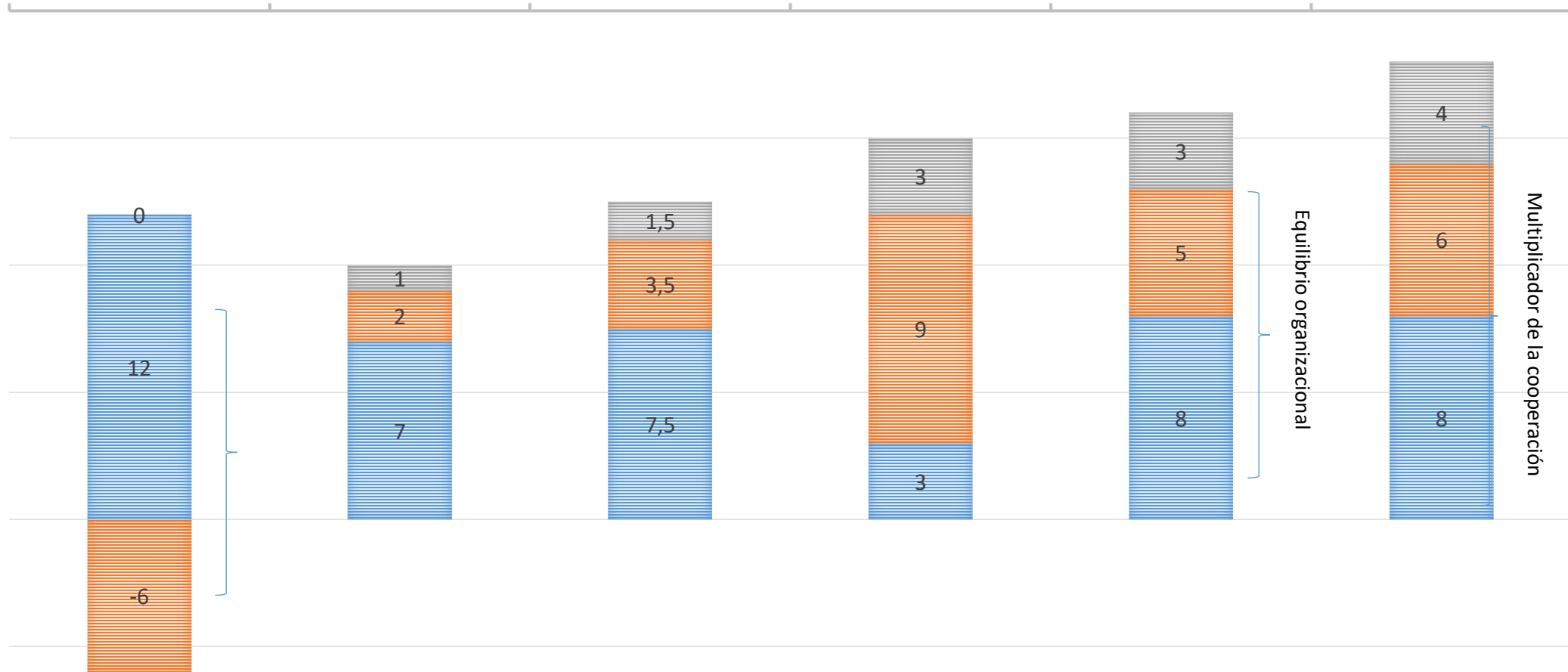


ILUSTRACIÓN DE LAS ORIENTACIONES DIFERENCIADAS DEL OBJETO SOCIAL

■ Excedentes ■ Recursos liberados ■ Beneficios transferidos



Cooperativa Financiera El Bienestar

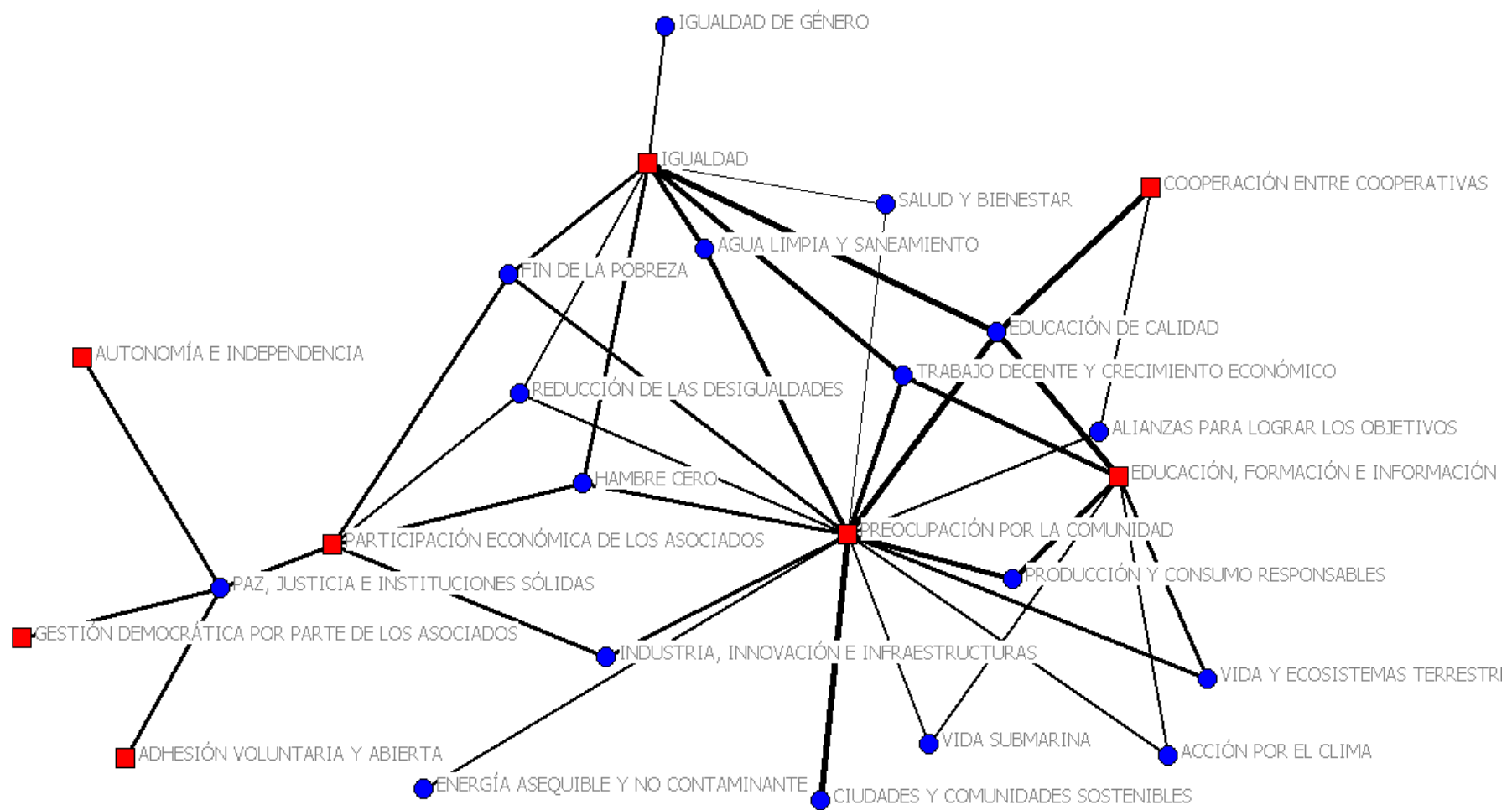
Cooperativa de AyC Confianza

Fondo de empleados del Mar

Cooperativa cafetera de Comercio Justo

Asociación mutual Bella Antioquia

Asociación de productores agroecológicos



Principales retos

Restricciones de mercado
para la Inversión / Emisión

- Fintech
- Financiamiento de transiciones ambientales

Integración sectorial

- Generación de circuitos económicos
- Articulación de nuevos emprendimientos solidarios

Co-construcción de
políticas públicas

- Comisión intersectorial: CONPES, PND, PLANFES
- Comisión accidental

Demostración de la
incidencia

- Cuentas satélite
- Medición de impacto
- Balance social

Integrar expresiones
emergentes

- Cooperativas sociales / de inclusión social
- Cooperativas de base tecnológica / universitarias
- Cooperativas de migrantes / ambientales

Fuentes de documentación

- ALARCÓN, M. & ÁLVAREZ, J. (2020a). El Balance Social y las relaciones entre los Objetivos de Desarrollo Sostenible y los Principios Cooperativos mediante un Análisis de Redes Sociales. El Balance Social y las relaciones entre los Objetivos de Desarrollo Sostenible y los Principios Cooperativos mediante un Análisis de Redes Sociales. En Revista CIRIEC-España (en impresión).
- ÁLVAREZ, J., ALARCÓN, M. (2019). **Relaciones entre los ODS, el Plan para una Década Cooperativa y el balance social en cooperativas.** En *La Implementación de los Objetivos de Desarrollo Sostenible (ODS): ¿Qué papel desempeña la Economía Social y Solidaria (ESS)?*, Grupo de Trabajo Interinstitucional de las Naciones Unidas sobre ESS (UNTFSS). Convocatoria de Ensayos 2018, Ginebra. Enlace web: http://unsse.org/wp-content/uploads/2019/06/53_Alvarez_Relaciones-entre-los-ODS_Es.pdf
- ÁLVAREZ, J. (2012). **La responsabilidad social empresarial de las empresas de economía social iberoamericanas ¿dónde situar el debate?** En *La ética en el sistema de producción: Economía Social y RSE*. Coediciones Civitas. Madrid. ISBN: 978-84-470-3884-8.
- ÁLVAREZ, J.F., Y BLANCO, L., (2012): *Balance social y valoración de los recursos liberados en las cooperativas*. INDESCO. Universidad Cooperativa de Colombia, Bogotá.
- BASSI, A. Y VINCENTI, G. (2015): "Toward a New Metrics for the Evaluation of the Social Added Value of Social Enterprises", *CIRIEC-España, Revista de Economía Pública, Social y Cooperativa*, 83, 9-42. DOI: 10.7203/ciriec-e.93.9953
- CASTILLA, F. Y GALLARDO, D. (2014): "La revelación social en sociedades cooperativas: una visión comparativa". *REVESCO*, 114, pp. 7-34. DOI: 10.5209/rev REVE.2014.v114.44291
- ETXEZARRETA, E., MENDIGUREN, J.C.P., DIAZ, L. Y ERRASTI, A. (2018): "Valor social de las cooperativas sociales: aplicación del modelo poliédrico en la cooperativa para la acogida de menores Zabalduz S. Coop". *CIRIEC-España, Revista de Economía Pública, Social y Cooperativa*, 93, 155-180. DOI: 10.7203/CIRIEC-E.93.9953.
- GARCÍA, A. (2020): *Derecho cooperativo, mutual y de la economía social y solidaria*. CIRIEC-Colombia. Bogotá.
- MUGARRA, A. (2001). "Responsabilidad y Balance Social hoy en día: un reto para las Cooperativas". *CIRIEC-España, revista de economía pública, social y cooperativa*, 39, 25-50.
- NARRILLOS, H. (2012): *Economía social: valoración y medición de la inversión social (método SROI)*. Ediciones Ecobook, Madrid.
- SOCIAL ECONOMY EUROPE. (2013): *Measurement and Evaluation of Social Impact*. Position Paper Draft 2013-056a. Luxemburgo.
- STIGLITZ, J. E., SEN, A. Y FITOUSSI, J.P. (2009). *Measurement of Economic Performance and Social Progress*. Commission on the Measurement of Economic Performance and Social Progress. DOI: 10.1787/9789264307292-en <https://ec.europa.eu/eurostat/documents/118025/118123/Fitoussi+Commission+report>